



---

Υψηλή Εξειδίκευση

Καθετοποιημένη παραγωγή

Επαγγελματισμός

Προϊόντα φιλικά προς το περιβάλλον

## **ΠΕΡΙΕΧΟΜΕΝΑ**

- 06** OPTIMA PLUS - Laminate
- 10** OPTIMA - Laminate
- 15** PRIVILEGE - Super Matt
- 18** SOGNO - Lacquered
- 24** VERO - Natural Veneer
- 31** 1000 Series
- 35** Ειδικές κατασκευές
- 36** Glass doors
- 37** Τεχνικά χαρακτηριστικ
- 38 40** Περιβάλλον
- 42** Πιστοποιήσεις



## Η συλλογή πορτών **OPTIMA PLUS - Laminate Doors**

είναι εφοδιασμένη με νέες εξαιρετικά ρεαλιστικές υφές, φροντίζοντας το τελικό προϊόν να έχει φυσική και οπτική αισθητική, επιτυγχάνοντας πολύ υψηλά επίπεδα ποιότητας και στυλ.



9322 Elm Bbright - INTRA



Δάπεδο  
8502 Elvezia Rovere AC5  
ELEGANT LINE






**0290** Ice White



**0494** Lapis



**0694** Cement



**0074** Graphite



**9322** Elm Bright



**9323** Elm Dark

Διαθέσιμα σχέδια

επιφανειών για την σειρά

## OPTIMA PLUS - Laminate Doors



0290 Ice White - INTRA



0494 Lapis - INTRA



0694 Cement - INTRA



0074 Graphite - INTRA



9322 Elm Bright - INTRA



9323 Elm Dark - INTRA

### Χαρακτηριστικά των OPTIMA PLUS - Laminate

- Μεγάλη ποικιλία σε σχέδια και υφές
- Ανθεκτικές σε εξωτερικές επιδράσεις
- Αντοχή στις υπεριώδεις ακτίνες. Ακόμα και πολλά χρόνια αργότερα, οι πόρτες δεν ξεθωριάζουν και διατηρούν φωτεινά χρώματα
- Άψογη επιφάνεια
- Υψηλή σταθερότητα
- Εύκολο καθάρισμα
- Υλικά φιλικά προς το περιβάλλον



Η συλλογή πορτών

## OPTIMA - Laminate Doors

είναι εφοδιασμένη με εξαιρετικά ρεαλιστικές υφές, σας επιτρέπουν να δημιουργήσετε έργα υψηλής αισθητικής, προσθέτοντας αξία στο τελικό προϊόν σας.





8502 Elvezia Rovere - SCAVATO





**0190** Bright White



**0308** Liniero



**0430** White Oak



**0502** Oak



**4002** Rovere Griglo




**8502** Elvezia



**8302** Elvezia



**0504** Dark Oak



**0894** Textile Grey



**8402** Elvezia Dark



**8702** Brooklyn Brown



**7502** Metropolitan  
κάσα 0694 Cement



**8802** Old Wood  
κάσα 0694 Cement

Διαθέσιμα σχέδια  
επιφανειών για την σειρά  
**OPTIMA - Laminate**



**0190** Bright white - SOFT



**0308** Liniero - SHAGREEN




**0430** White Oak - SAWN CUT




**0502** Oak rustic - MATRIX



**4002** Rovere Grigio - SOFT



**8502** Elvezia Rovere - SCAVATO




**8302** Elvezia Grey - SCAVATO




**0504** Dark Oak Rustic - MATRIX



**0894** Textile Grey - SHAGREEN



**8402** Elvezia Dark Grey - SCAVATO



**8702** Brooklyn Brown - SCAVATO



**7502** Metropolitan - SOFT  
κάσα 0694 cement




**8802** Old Wood - SCAVATO  
κάσα 0694 cement

### Χαρακτηριστικά των OPTIMA - Laminate


- Μεγάλη ποικιλία σε σχέδια και υφές
- Ανθεκτικές σε εξωτερικές επιδράσεις
- Αντοχή στις υπεριώδεις ακτίνες. Ακόμα και πολλά χρόνια αργότερα, οι πόρτες δεν ξεθωριάζουν και διατηρούν φωτεινά χρώματα
- Άψογη επιφάνεια
- Υψηλή σταθερότητα
- Εύκολο καθάρισμα
- Υλικά φιλικά προς το περιβάλλον

Επένδυση τοίχου  
2016 Misty Grey - TERRA



## Η συλλογή πορτών **Privilege Super Matt**

είναι η ιδανική λύση για εσωτερικούς χώρους με σύγχρονο στυλ. Απλά σχήματα, καθαρές γραμμές, εκπληκτική εμφάνιση και απαλή-βελοούδινη υφή προσφέρουν σύγχρονες λύσεις που ξεχωρίζουν για την αισθητική τους και την εξαιρετική ποιότητα.





**0340 White**



**0337 Magnolia**



**0335 Sand**




**0336** Sand Grey




**0338** Lava

Διαθέσιμα χρώματα  
για την σειρά

## PRIVILEGE - Super Matt




0340 White



0337 Magnolia



0335 Sand



0336 Sand Grey



0338 Lava

### Χαρακτηριστικά των PRIVILEGE - Super Matt

- Ανθεκτικές στις γρατσουνιές
- Δεν αφήνουν δακτυλιές
- Εύκολο καθάρισμα
- Απαλή υφή
- Ποικιλία χρωμάτων





## Η συλλογή Sogno - Lacquered

με λακαριστές πόρτες MDF είναι η πιο διαχρονική λύση σε εσωτερικές πόρτες. Οι λακαριστές πόρτες κατασκευάζονται με προσοχή στη λεπτομέρεια, διαθέτουν μεγάλη ποικιλία χρωμάτων και σχεδίων δίνοντας ξεχωριστό αποτέλεσμα και εύρος λύσεων καλύπτοντας τις ανάγκες τόσο σε μοντέρνες όσο και σε κλασσικές απαιτήσεις.



RIG1 3005 RAL

Δάπεδο  
8502 Elvezia Rovere AC5  
ELEGANT LINE





RAL 9010



RAL 1019



RAL 3028



RAL 7005



RAL 7006



RAL 5014

## Σχέδια παντογράφου για τη σειρά Sogno



**Pant 01**



**Pant 02**



**Pant 03**



**Pant 04**



**Pant 05**



**Rig 01**



**Rig 02**



**Rig 03**



**Rig 04**



**Rig 05**



**Rig 06**



**Rig 07**



**Rig 08**



Η συλλογή πορτών

## Vero - Natural Veneer


προσφέρει μια ευρεία επιλογή εσωτερικών ξύλινων πορτών οι οποίες είναι επενδεδυμένες με καπλαμά, ένα κλασικό φυσικό υλικό για κατασκευή πορτών όταν το ζητούμενο είναι η εξατομίκευση, η κομψότητα και ο φυσικός χαρακτήρας μιας διακόσμησης ή ενός προϊόντος.








κάσα RAL 7021

SANTORINI Καρυδιά Αμερικής  
κάθετα νερά





• **NAXOS CR05** με κρύσταλλα και  
καπλαμά σε δρυς φυσικό -  
Οριζόντια νερά  
Χρώμα λούστρου 400



**METSOVO 2** δρυς φυσικό  
με σκοτίες και διακοσμητικά  
στοιχεία - Οριζόντια νερά -  
Χρώμα λούστρου 413



**NAXOS** Δρυς φυσικό\* Οριζόντια νερά



**MILOS** Δρυς φυσικό\*  
Κάθετα νερά



**LEFKADA** Καρυδιά Αμερικής  
Οριζόντια νερά



**SANTORINI** Καρυδιά Αμερικής  
Κάθετα νερά

Κάσα RAL 7021

Κάσα RAL 7021



**PILIO 1** Δρυς φυσικό\* Κάθετα νερά με σκοτίες



**PILIO 2** Δρυς φυσικό\* Κάθετα νερά με σκοτίες και διακοσμητικά στοιχεία



**METSOVO 1** Δρυς φυσικό\* Οριζόντια νερά με σκοτίες



**METSOVO 2** Δρυς φυσικό\* Οριζόντια νερά με σκοτίες και διακοσμητικά στοιχεία

## Διαθέσιμα σχέδια καπλαμάδων για την σειρά **Vero**



ΚΑΡΥΔΙΑ ΑΜΕΡΙΚΗΣ - Κάθετα νερά  
σε φυσική απόχρωση



ΚΑΡΥΔΙΑ ΑΜΕΡΙΚΗΣ - Οριζόντια νερά  
σε φυσική απόχρωση

## Διαθέσιμα χρώματα καπλαμάδων (διατίθενται σε δρυς) για την σειρά **Vero**



331



400



409



413



417



418



420



430



500

### Χαρακτηριστικά των Vero

- Εύκολο καθάρισμα
- Ποικιλία χρωμάτων
- Φυσικό αποτέλεσμα
- Οικολογικές βαφές
- Ανθεκτικό στις ακτίνες UV
- Υλικό φιλικό προς το περιβάλλον



1002 δρυς φυσικό με  
οριζόντια και κάθετα νερά -  
Χρώμα λούστρου 400

## Η συλλογή πορτών 1000 Series

είναι μια ιδιαίτερη συλλογή με απεριόριστες δυνατότητες όπου η εναλλαγή των υλικών, των χρωμάτων και των όγκων δημιουργούν πόρτες με την προσωπική σφραγίδα του καθενός ξεχωριστά. Μπορούνε να απογειώσουν την αισθητική του χώρου σας.



## 1001 Super Matt


Η σύνθεση των γήινων επιφανειών Super Matt χαρίζουν αρμονία και ζεστασιά στο χώρο σας.

Χρωματολόγιο

Κάσα & μπόγια




0336 Sand Grey



0338 Lava

Κεντρικό πάνελ



0340 White



0335 Sand



0336 Sand Grey



0338 Lava





## 1002 Δρυς φυσικό

Το αξεπέραστο μεγαλείο της φυσικής δρυός. Νερά κάθετα και οριζόντια σε έναν μοναδικό συνδυασμό αντιθέσεων και συνθέσεων.


Χρωματολόγιο



400



500




413



409




430



418



420



417



331



## 1003 Super Matt Δρυς φυσικό

Η συνέργεια των υλικών! Οι γήινες μονόχρωμες επιφάνειες των Super Matt εναλλάσσονται με τα διακριτικά νερά της δρυός δημιουργώντας ένα αποτέλεσμα προκλήσεων και αντιθέσεων!


Κεντρικό πάνελ  
χρωματολόγιο



400




500




0413




409




430



418



420



417



331

Κάσα & μπόγια super matt



336



338

# Ειδικές κατασκευές



Πόρτα σπαστή



Πόρτα συρόμενη



Πόρτα χωνευτή



Με αλουμίνιο

# Glass doors

Οι πόρτες με υποδοχή για τζάμι διατίθενται σε όλους τους τύπους επίπεδων πορτών



CR



CR



CR

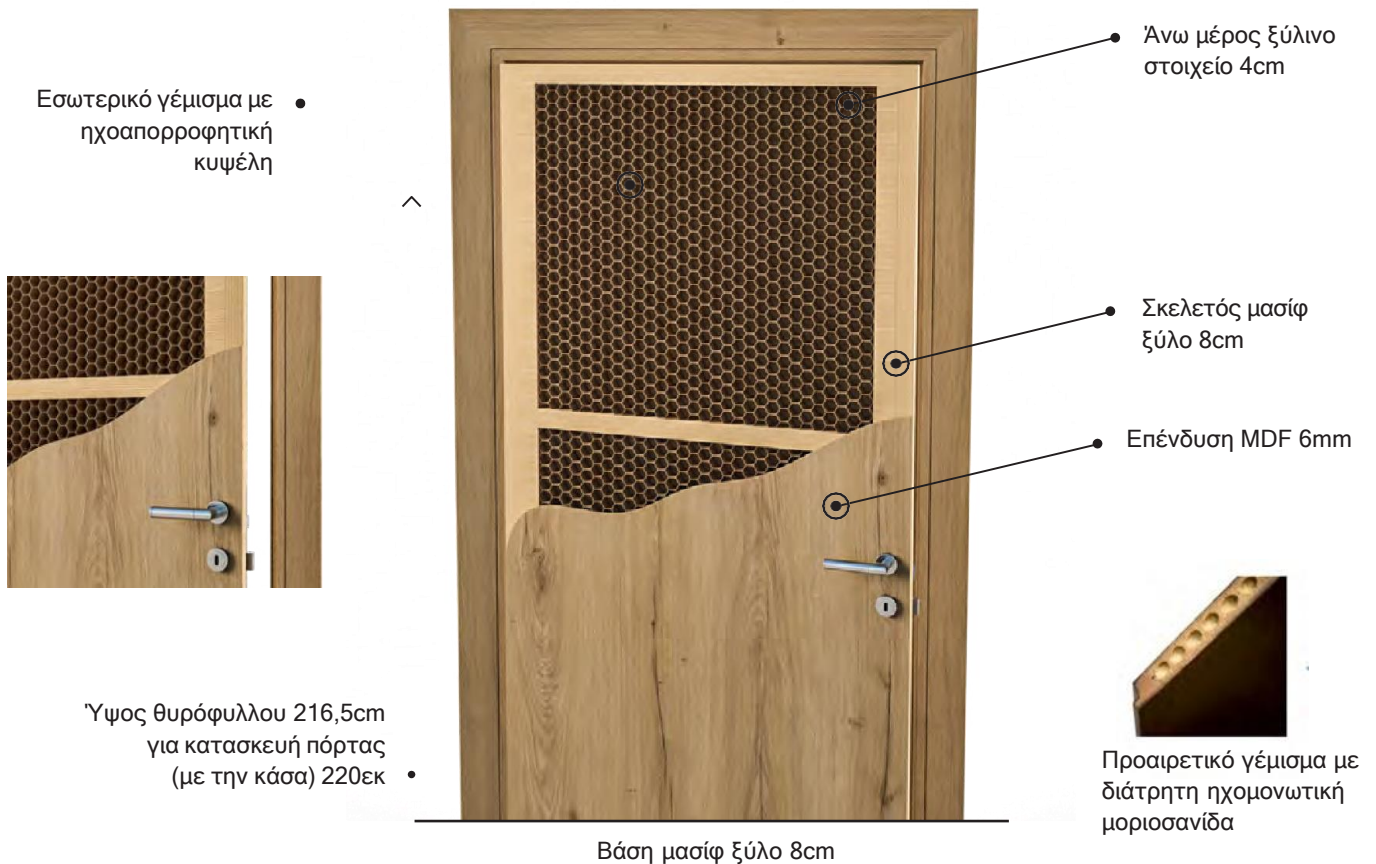


CR



CR

# Τεχνικά χαρακτηριστικά



## Κατασκευή πόρτας και κάσας

- Η Δομή της πόρτας είναι από πολυκολλητή μασίφ ξυλεία  
Το εσωτερικό της πόρτας αποτελείται από ένα ξύλινο πλαίσιο γεμισμένο με ηχοαπορροφητική κυψέλη “honeycomb” και είναι καλυμμένο και από τις δυο πλευρές με mdf 6 mm
- Η επιφάνεια της πόρτας, της κάσας και τα περβάζια επενδύονται με φιλμ CPL ή με φυσικό καπλαμά και λουστράρονται με χρώματα οικολογικά (φιλικά στο περιβάλλον και στον χρήστη) σε μεγάλη γκάμα αποχρώσεων
- Η κάσα κατασκευάζεται από blockboard (κόντρα πλακέ), πάχος 44mm
- Περιλαμβάνονται ηχομονωτικά λάστιχα
- Το σχήμα της κάσας είναι Grande Cantone (τετράγωνη)

### Βασικός Εξοπλισμός

- Διπλός ρυθμιζόμενος μεντεσές (3 τεμ)
- Μαγνητική κλειδαριά
- Απεριόριστοι χρωματικοί συνδυασμοί

### Προαιρετικός Εξοπλισμός

- Κλειδαριά ασφαλείας - κλειδαριά Μερονι - κλειδαριά λουτρού - κλειδαριά απλή
- Πλαίσιο τζαμιού - Πλαίσιο ταμπλά
- Βέργα αλουμινίου
- Γέμισμα με ηχομονωτικό πάνελ (28db)
- Παντογραφικά σχέδια

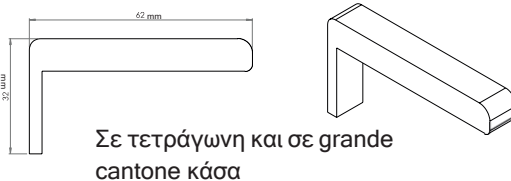
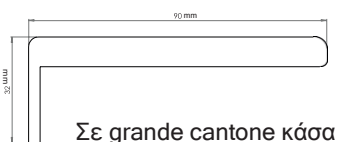
### Διαστάσεις

- Πλάτος: 63,3 cm - 68,3 cm - 73,3 cm - 78,3 cm - 83,3 cm - 88,3 cm - 93,3 cm - 98,3 cm
- Ύψος: 217cm μέγιστο

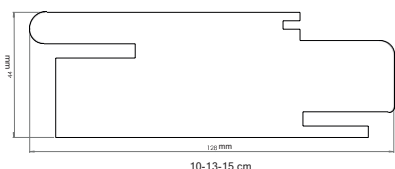
Τα υλικά κατασκευής των πορτών καθώς και των βερνικιών είναι φιλικά προς το περιβάλλον και τον άνθρωπο

- Κατηγορία εκπομπών φορμαλδεΐδης E1
-

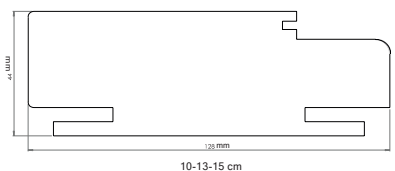
# Περβάζι - Αρμοκάλυπτρα - Κορνίζα Νο62



## Κάσα GRANDE CANTONE



## Κάσα ΤΕΤΡΑΓΩΝΗ

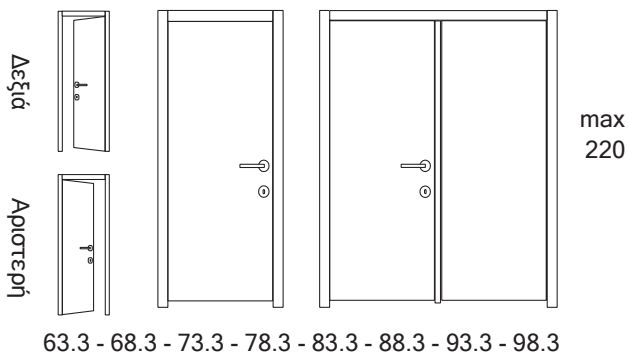


10-13-15cm  
άνω των 15cm με προέκταση

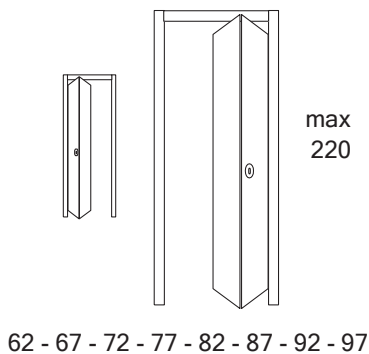


## Τύποι πόρτας & διαστάσεις (όλες οι διαστάσεις είναι σε cm)

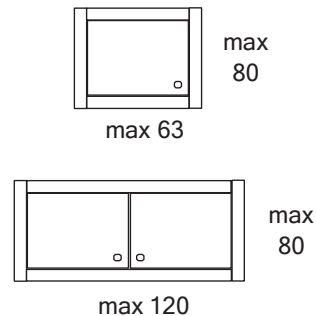
### Ανοιγόμενη πόρτα



### Αρθρωτή πόρτα



### Πατάρι



### Συρόμενη πόρτα



### Χωνευτή συρόμενη πόρτα





# Παρελκόμενα



Κλειδαριά λουτρού απλή



Κλειδαριά δωματίου απλή



Κλειδαριά ασφαλείας



Κλειδαριά μαγνητική δωματίου



Κλει



Κλειδαριά μεροπι



Κλειδαριά σπαστής πόρτας



Κλειδαριά συρρόμενης



Μεντεσές κρυφός



Μεντεσές απλός



Μεντεσές διπλός ρυθμιζόμενος



Ροζέτα με κλείστρο σπαστής πόρτας



Ροζέτα σπαστής πόρτας



Χερούλι σπαστής πόρτας



# Περιβάλλον

## Αειφόρος Δασοκομία

Η προστασία του περιβάλλοντος, αλλά και η μέριμνα για την εξασφάλιση της κύριας πρώτης ύλης, που είναι το ξύλο, βασίζεται σε έναν κύκλο εργασιών που διέπονται από την αειφόρο διαχείριση του δασικού περιβάλλοντος.

- Η βιομηχανία ξύλου προμηθεύεται την ξυλεία που θα χρησιμοποιήσει για την παραγωγή των πάνελ, αποκλειστικά από προμηθευτές που ελέγχονται, από τους πιστοποιημένους κρατικούς οργανισμούς (διευθύνσεις δασών / δασαρχεία) αλλά και διεθνείς οργανισμούς όπως το FSC®. Κατά τη διαδικασία παραγωγής επιλέγονται διεθνώς πιστοποιημένα συστήματα όπως διαχείρισης ποιότητας, χαμηλής εκπομπής φορμαλδεΐδης, αντοχής σε εστίες φωτιάς και αντοχής σε υγρασία. ISO 9001:2015, CE, FSC, CARB, E0, FIRE RETARDANT AND MOISTURE RESISTANT.
- Το προϊόν φτάνει στον καταναλωτή με πλήρη διαφάνεια, σύμφωνα με τα συστήματα διαχείρισης και παρακολούθησης αποθεμάτων σε όλες τις πτυχές της διαδικασίας παραγωγής για κάθε ένα από τα βασικά μας προϊόντα.
- Όλα τα υποπροϊόντα της επεξεργασίας του ξύλου, που προκύπτουν από την παραγωγική διαδικασία καθώς και αυτά που δεν είναι κατάλληλα προς πώληση, χρησιμοποιούνται για την παραγωγή ενέργειας από βιομάζα ανάλογα με την προέλευσή τους.
- Ταυτοχρόνως, η βιομάζα μέσω της διαδικασίας καύσης παράγει θερμότητα καθώς και «πράσινο ηλεκτρισμό».



Παραγωγή προϊόντων ξύλου



Καταναλωτής



Βιομηχανία ξυλείας



Ανακύκλωση



Βιώσιμη δασοκομία



Ανανεώσιμες πηγές ενέργειας

# Γιατί οι αριθμοί μιλούν



## Ετήσια δυναμική παραγωγής

- / Παραγωγή ρεύματος **3 mw**
- / Παραγωγή pellet: **60.000 τόνοι**
- / Μπριγκέτα: **7.000 τόνοι**
- / Ινοσανίδα γυμνή: **100.000 m<sup>3</sup>**
- / Μελαμίνη: **122.000 m<sup>3</sup>**
- / Επενδυμένα φύλλα με καπλαμά: **17.000 m<sup>3</sup>**
- / Πάγκοι κουζίνας: **7.000 m<sup>3</sup>**
- / Ινοσανίδα λακαριστή: **10.000 m<sup>3</sup>**
- / Ακρυλικά φύλλα: **4.300 m<sup>3</sup>**
- / Laminate flooring: **5.300 m<sup>3</sup>**
- / Κάσες για πόρτες: **300.000 m**
- / Προφίλ: **730.000 m**
- / Κορνίζες για κάσες: **730.000 m**
- / Πόρτες εσωτερικές: **12.000 pcs**

# Πιστοποιήσεις

Εξασφαλίζουμε την καλύτερη δυνατή διαχείριση του κύκλου εργασιών μας για τις ελάχιστες δυνατές επιπτώσεις σε περιβαλλοντικό επίπεδο.

Οι πιστοποιήσεις μας διασφαλίζουν τη δέσμευσή μας για ορθή περιβαλλοντική διαχείριση.

Με βιώσιμες πρακτικές και στόχο την αειφορία, φροντίζουμε το περιβάλλον που μας φροντίζει.

## Στόχος μας: ο μικρότερος δυνατός περιβαλλοντικός αντίκτυπος

Προμηθεύουμε προϊόντα με βάση το ξύλο πιστοποιημένα από το Πρόγραμμα για την Έγκριση της Δασικής Πιστοποίησης (FSC®).

Για την παραγωγή των προϊόντων μας χρησιμοποιούμε ξυλεία από ορθολογικά διαχειριζόμενα δάση, γεγονός που εξασφαλίζει έναν ανανεώσιμο και βιώσιμο πόρο.

Μαζί με τους προμηθευτές μας, προσπαθούμε να επιτύχουμε τις χαμηλότερες πιθανές περιβαλλοντικές επιπτώσεις.



**ISO 9001: 2015**  
Πιστοποίηση διασφάλισης ποιότητας.



**E1:**  
Πιστοποίηση για τα όρια εκπεμπόμενης φορμαλδεΐδης.



**CE:**  
Ευρωπαϊκή Συμμόρφωση Conformité Européenne



**CE:**  
Δείκτης πυραντίστασης Πιστοποίηση κλάση πυράντοχων προϊόντων



**FSC®:** Πιστοποίηση για την παραγωγή MDF (melamine, veneer, HPL, CPL, Foil, Acrylic, PVC, Antifinger) & Chipboard (melamine, veneer, HPL, CPL, Foil, Acrylic, Laminate Flooring, Indoor Furniture and doors & frames. Διατηρώντας το πιστοποιημένο σύστημα εφοδιαστικής αλυσίδας, ο όμιλος παρέχει τη διασφάλιση ότι τα προϊόντα του ομίλου ALFA WOOD προέρχονται και παράγονται σε συμμόρφωση με ένα παγκόσμιο αναγνωρισμένο οικολογικό, κοινωνικό και οικονομικό πρότυπο.



**CARB/EPA:** Πιστοποίηση για την παραγωγή MDF. Τα προϊόντα CARB/ EPA είναι ειδικά σχεδιασμένες ινοσανίδες με μειωμένα όρια εκπεμπόμενης φορμαλδεΐδης.



**EN Plus A1, EN Plus A2:**  
Πιστοποίηση για τα πέλλετ κατά το Ευρωπαϊκό πρότυπο υψηλής ποιότητας ENplus.